


ESTADÍSTICA TECI
FEBRERO 2013



CONSEJERÍA DE ECONOMÍA, INNOVACIÓN, CIENCIA Y EMPLEO

Unidad Estadística



1.1. Índice

1. Introducción.

2. Tablas y gráficos.

T1. Certificados de instalación por provincia y tipo de tramitación.

G1.1. Certificados de instalación tramitados sin firma digital.

G1.2. Certificados de instalación tramitados con firma digital.

G1.3. Certificados de instalación tramitados por provincia.

G1.4. Certificados de instalación tramitados por tipo de tramitación.

T2. Certificados de instalación tramitados según día.

G2. Certificados de instalación tramitados según día.

T3. Certificados de instalación tramitados por meses y tipo de tramitación.

G3.1. Certificados de instalación tramitados por meses y tipo de tramitación.

G3.2. Certificados de instalación tramitados por meses y tipo de tramitación.

T4. Certificados de instalación por uso.

G4. Certificados de instalación por uso.

T5. Certificados de instalación tramitados por provincia y uso.

G5.1 Certificados de instalación tramitados por provincia y uso.

G5.2 Mapa de certificados de instalación tramitados por provincia y uso.

T6. Desglose de certificados de instalación destinados al uso como establecimiento con actividad económica.

G.6 Desglose de certificados de instalación destinados al uso como establecimiento con actividad económica.

T7. Certificados de instalación por tipo de instalación y provincia.

G7. Certificados de instalación por tipo de instalación.

T8. Certificados de instalación por provincia y tipo de certificado.

G8.1 Certificados de instalación por provincia y tipo de certificado.

G8.2 Mapa de certificados de instalación por provincia y tipo de certificado.

T9. Certificados de instalación por uso y tipo de certificado.

G9. Certificados de instalación por uso y tipo de certificado.

G10. Evolución de los certificados por tipo de certificado.

G11. Evolución de los certificados por uso.



1. Introducción

En cumplimiento de la Ley del Plan Estadístico de Andalucía 2007-2012 donde se designa responsable de la elaboración y difusión de la actividad estadística de la Consejería de Economía, Innovación, Ciencia y Empleo a la Unidad Estadística se presenta la siguiente publicación donde se ofrecen datos de las tramitaciones de Certificados de Instalación de Baja Tensión correspondientes al mes de febrero de 2013.

La política de Administración Inteligente (i-Administración) del Plan de Innovación y Modernización de Andalucía pretende alcanzar una organización digital de la Administración Pública de la Junta de Andalucía eficaz y eficiente y que optimice las relaciones con el ciudadano.

Dentro de esta política, la Consejería de Economía, Innovación, Ciencia y Empleo, mediante la Orden de 24 de octubre de 2005, establece el procedimiento electrónico de presentación de la documentación técnica requerida para la puesta en servicio de determinadas instalaciones de Baja Tensión que no requieren de proyecto para su ejecución según el vigente Reglamento Electrónico de Baja Tensión (REBT).

Para ello, los usuarios deberán darse de alta en el sistema informático TECI donde cumplimentarán un formulario y accederán con o sin certificado digital a la cumplimentación de diversos datos como instalador autorizado (IA), representante legal del instalador, titular de certificados de cualificación individual (CCI), certificado de instalación (CI), memoria técnica de diseño asociada (MTD), etc.

El Decreto 183/2003, de 24 de junio, por el que se regula la información y atención al ciudadano y la tramitación de procedimientos administrativos por medios electrónicos (internet), define **procedimiento administrativo electrónico**, como aquel que permite a los interesados realizar sus trámites en la red y recibir también por esta misma vía la respuesta de la Administración.

Fuente de información:

D.º Gral. de Industria, Energía y Minas.

Consejería de Economía, Innovación, Ciencia y Empleo.

Elaboración y edición:

Unidad Estadística y Cartográfica.

Consejería de Economía, Innovación, Ciencia y Empleo.

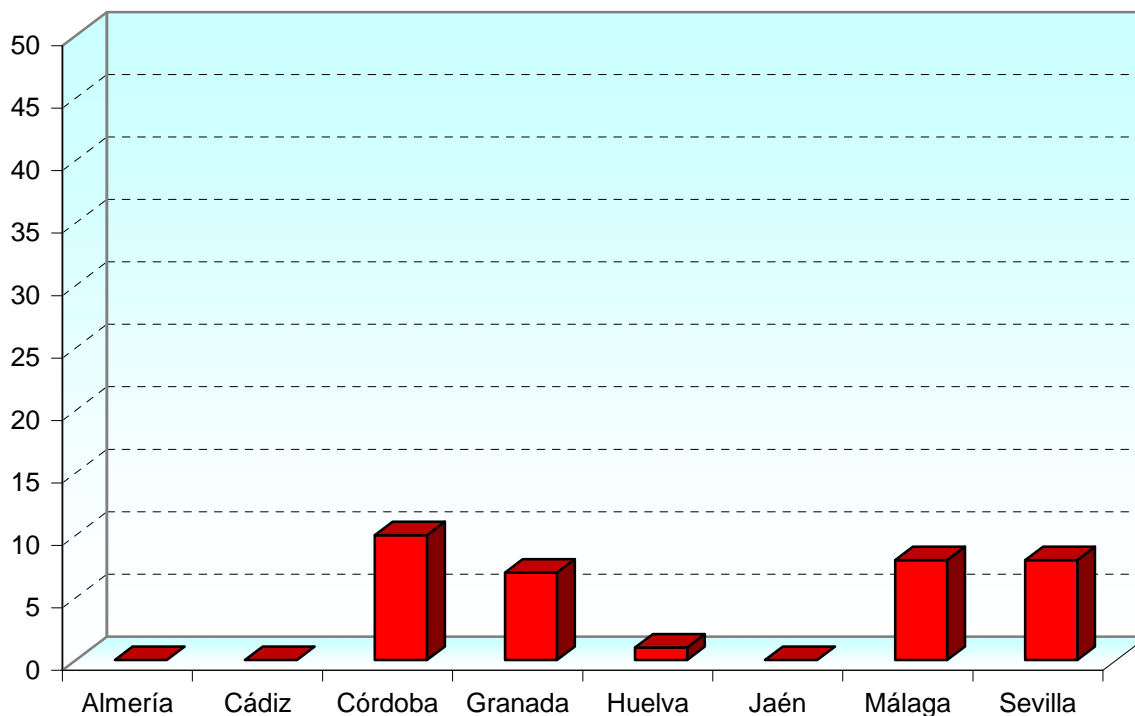


2. Tablas y gráficos.

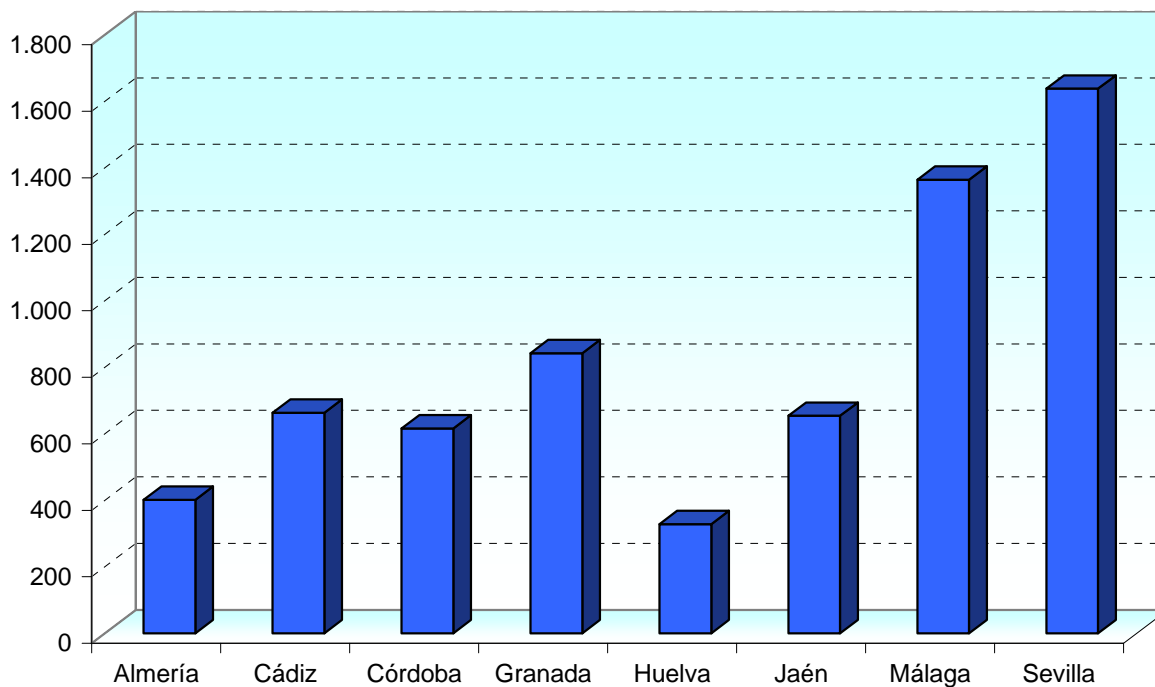
T1. Certificados de instalación tramitados por provincia y tipo de tramitación

Provincia	Sin firma digital	Con firma digital	Total
Almería	-	401	401
Cádiz	-	663	663
Córdoba	10	616	626
Granada	7	842	849
Huelva	1	328	329
Jaén	-	654	654
Málaga	8	1.364	1.372
Sevilla	8	1.638	1.646
Total	34	6.506	6.540

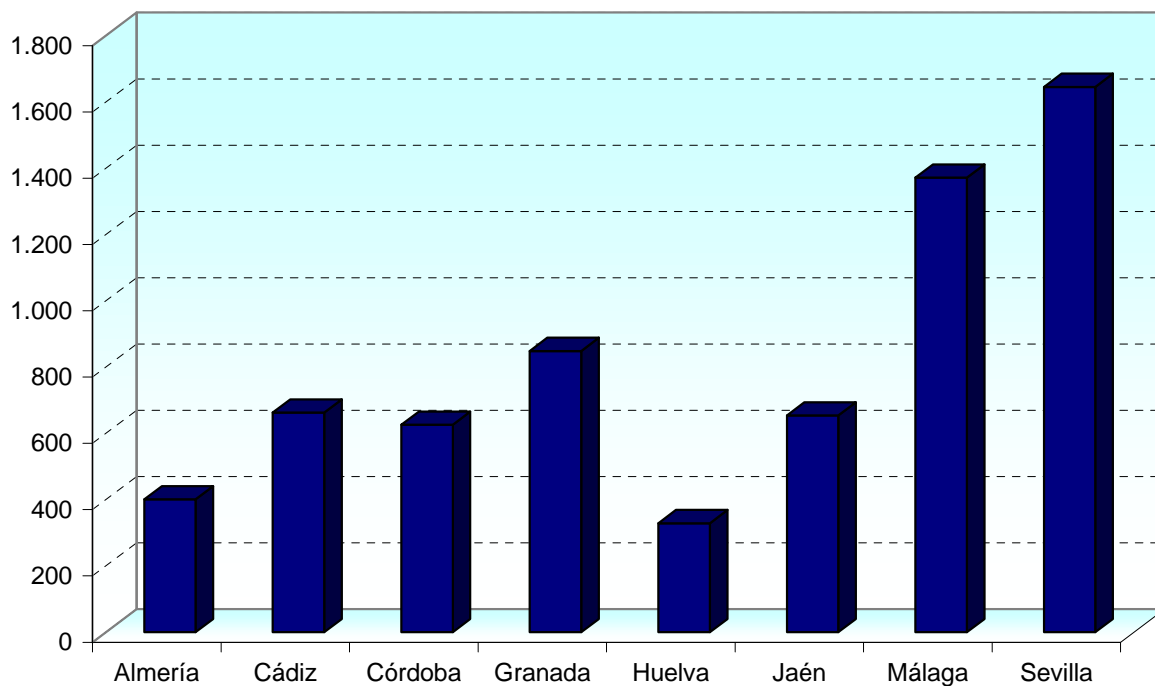
G1.1. Certificados de instalación tramitados sin firma digital



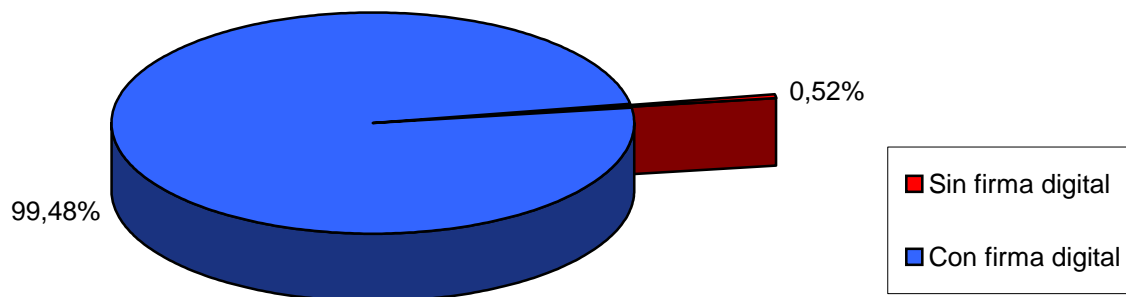
G1.2. Certificados de instalación tramitados con firma digital



G1.3. Certificados de instalación tramitados por provincia



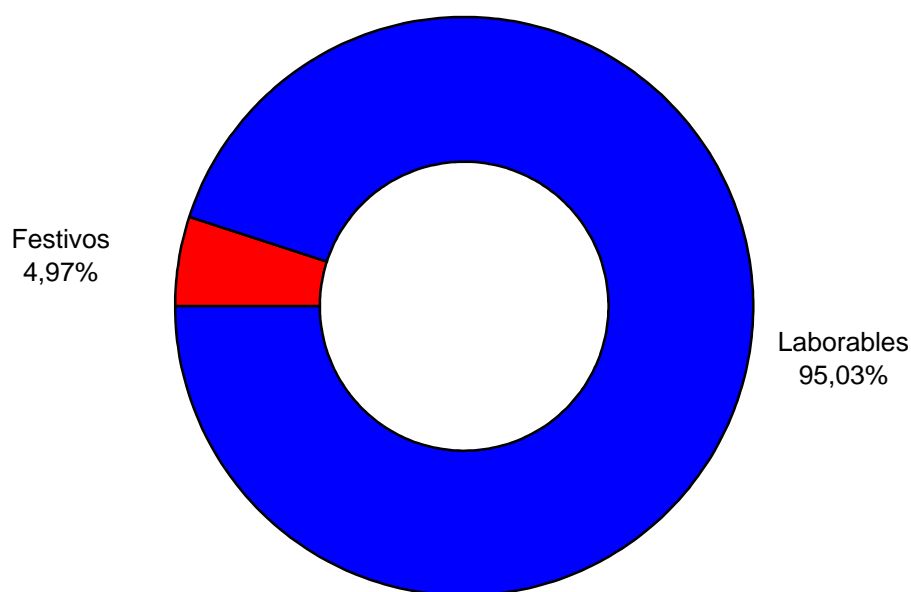
G1.4. Certificados de instalación tramitados por tipo de tramitación



T2. Certificados de instalación tramitados según día

Días	Número de días	Sin firma digital	Con firma digital	Total
Festivos	5	-	325	325
Laborables	23	34	6.181	6.215
Total	28	34	6.506	6.540

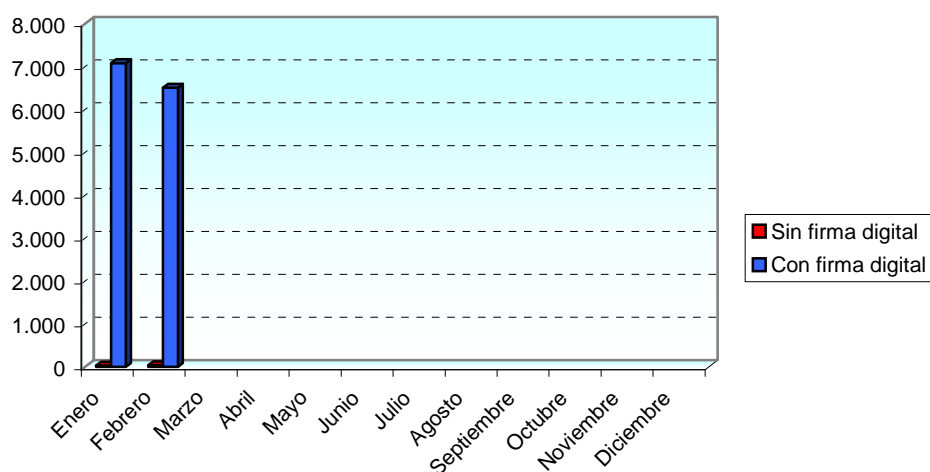
G2. Certificados de instalación tramitados según día



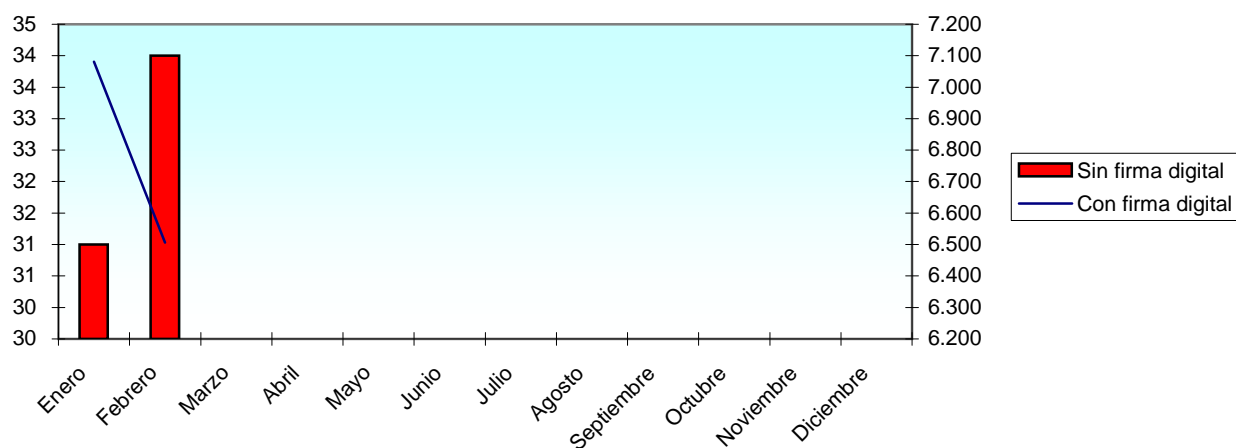
T3. Certificados de instalación tramitados por meses y tipo de tramitación

Mes	Sin firma digital	Con firma digital	Total
Enero	31	7.081	7.112
Febrero	34	6.506	6.540
Marzo			
Abril			
Mayo			
Junio			
Julio			
Agosto			
Septiembre			
Octubre			
Noviembre			
Diciembre			
Total	65	13.587	13.652

G3.1. Certificados de instalación tramitados por meses y tipo de tramitación



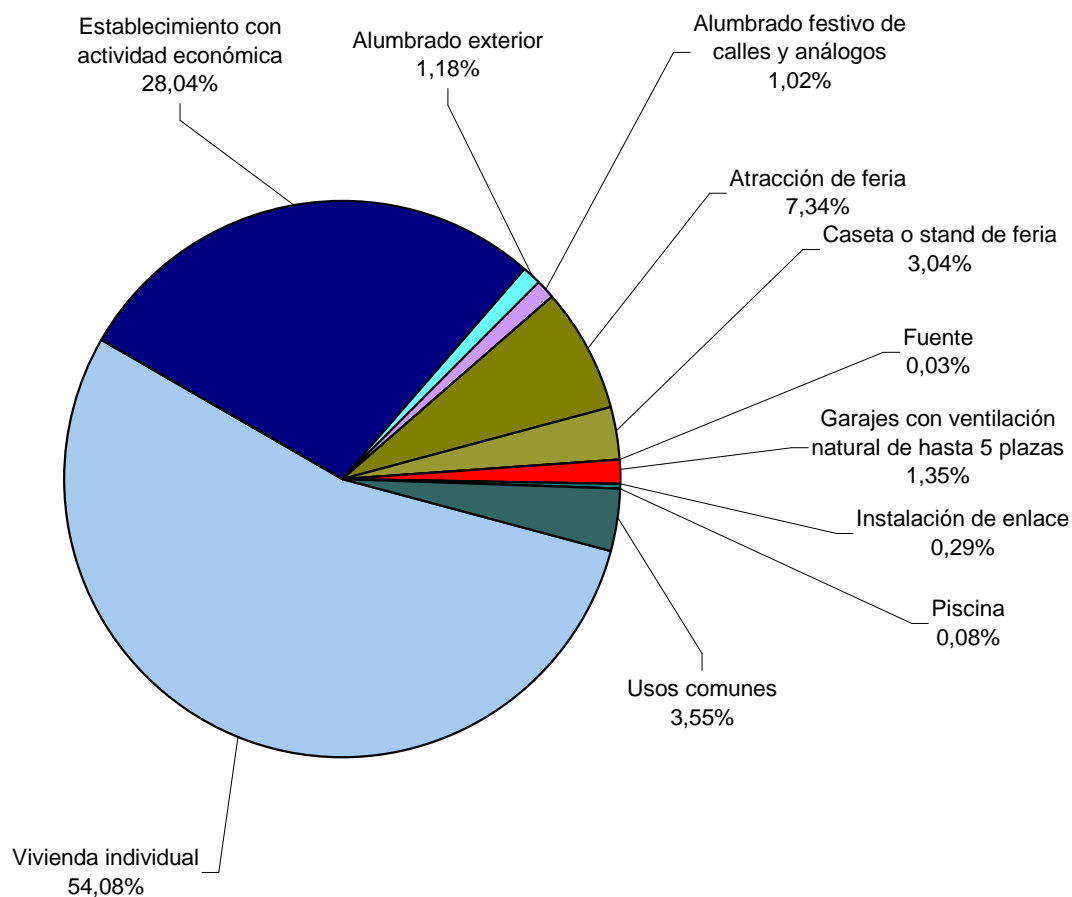
G3.2. Certificados de instalación tramitados por meses y tipo de tramitación



T4. Certificados de instalación tramitados por uso

Uso	Certificados
Vivienda individual	3.537
Establecimiento con actividad económica	1.834
Alumbrado exterior	77
Alumbrado festivo de calles y análogos	67
Atracción de feria	480
Caseta o stand de feria	199
Fuente	2
Garajes con ventilación natural de hasta 5 plazas	88
Instalación de enlace	19
Piscina	5
Usos comunes	232
Total	6.540

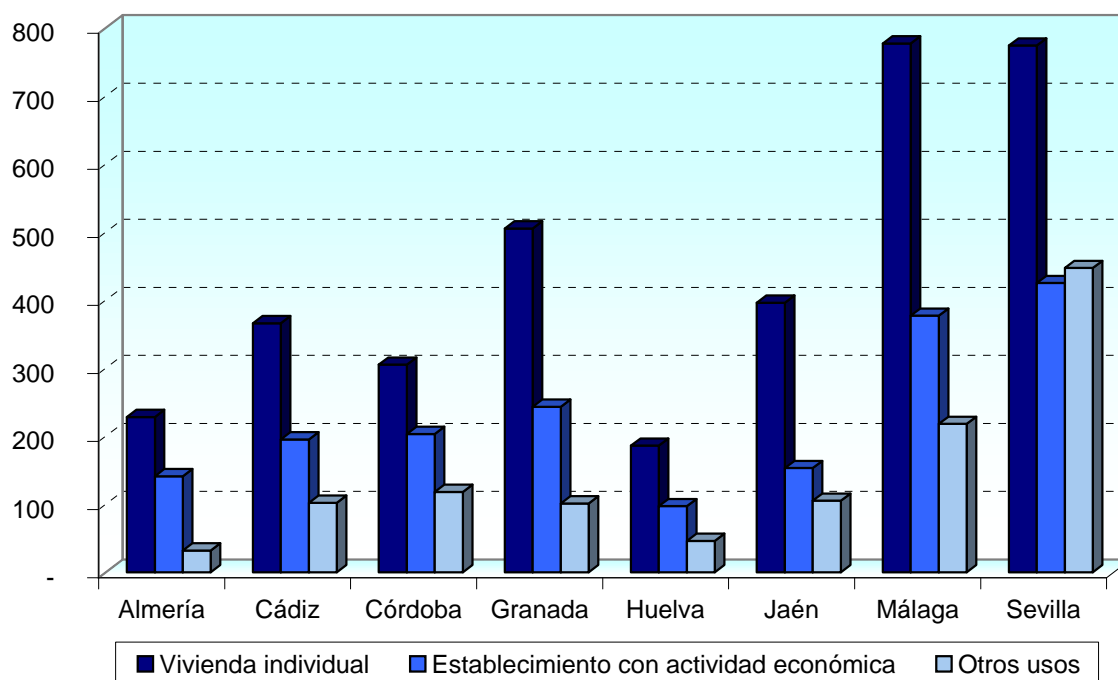
G4. Certificados de instalación tramitados por uso



T5. Certificados de instalación tramitados por provincia y uso

Provincia	Vivienda individual	Establecimiento con actividad económica	Otros usos	Total
Almería	228	141	32	401
Cádiz	366	195	102	663
Córdoba	305	203	118	626
Granada	505	243	101	849
Huelva	186	97	46	329
Jaén	396	153	105	654
Málaga	777	377	218	1.372
Sevilla	774	425	447	1.646
Total	3.537	1.834	1.169	6.540

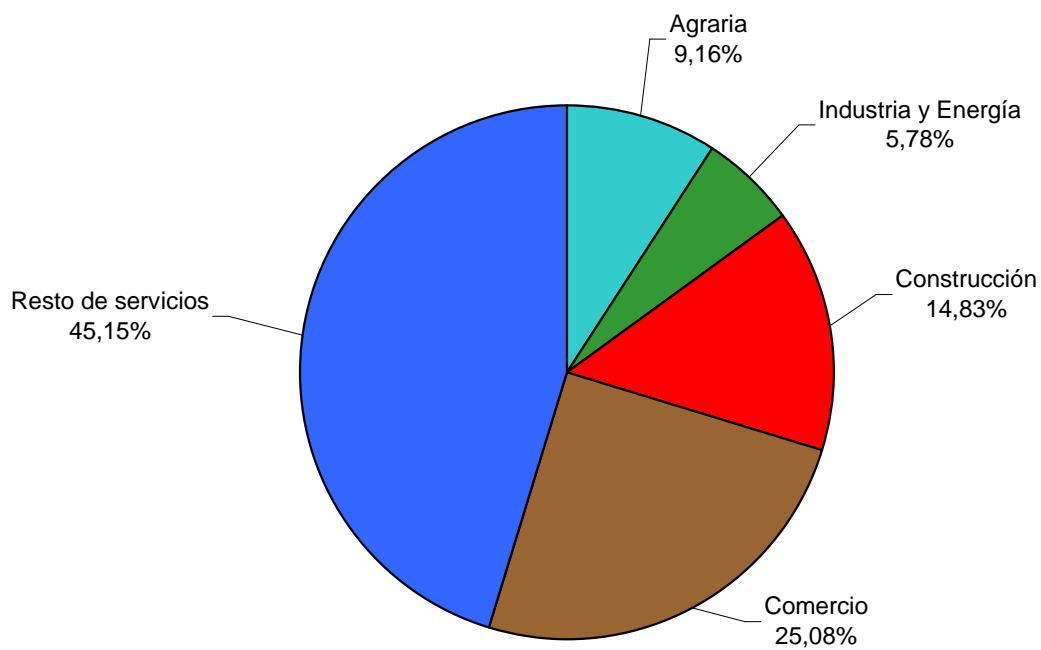
G5.1 Certificados de instalación tramitados por provincia y uso



T6. Desglose de certificados de instalación destinados al uso establecimientos con actividad económica

Rama	Certificados destinados a establecimientos
Agraria	168
Industria y Energía	106
Construcción	272
Comercio	460
Resto de servicios	828
Total	1.834

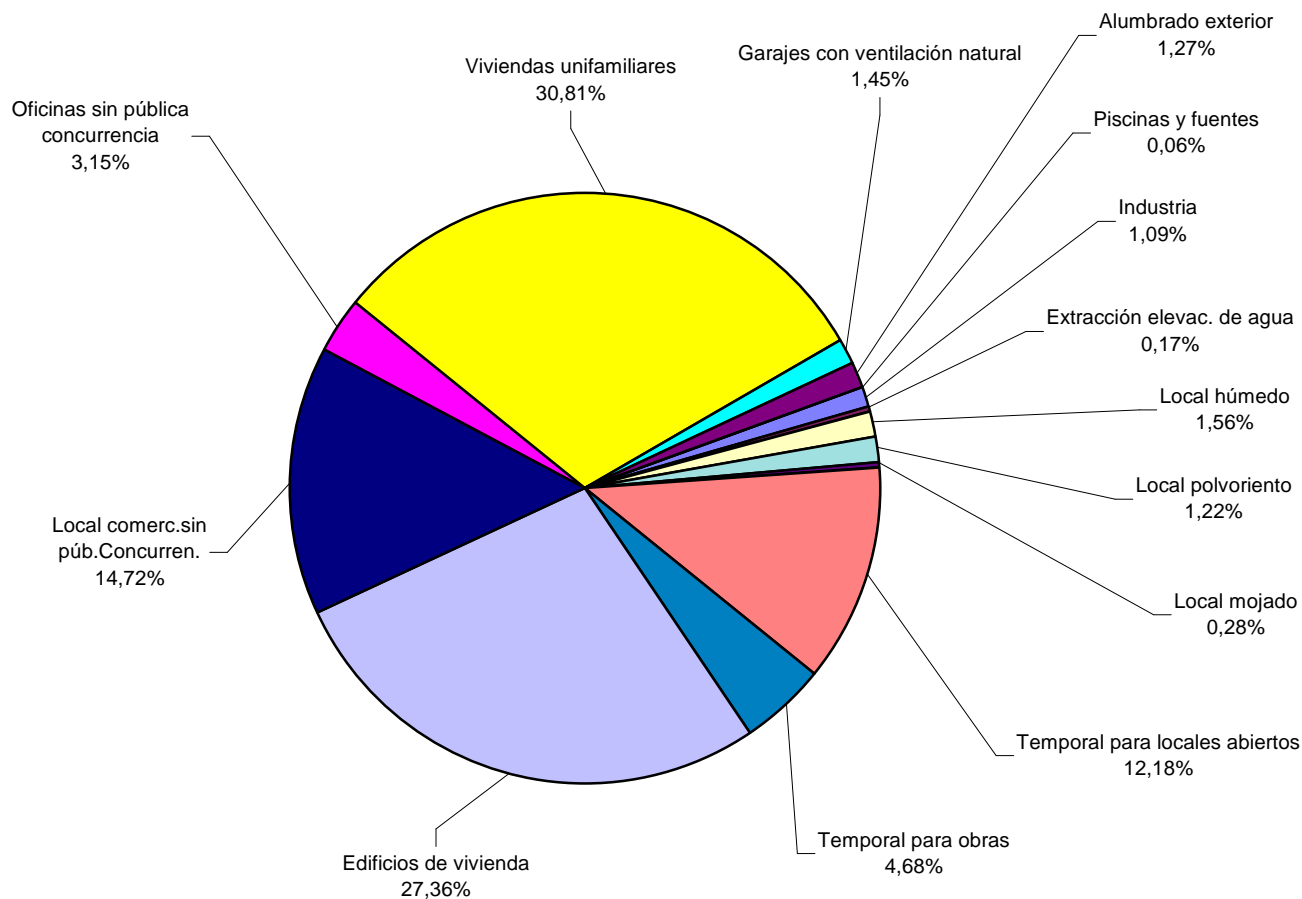
G6. Desglose de certificados de instalación destinados al uso establecimiento con actividad económica



T7. Certificados de instalación por tipo de instalación y provincia

Tipo de instalación	Almería	Cádiz	Córdoba	Granada	Huelva	Jaén	Málaga	Sevilla	Total
Industria	8	5	10	8	4	9	12	15	71
Extracción elevac. de agua	-	-	4	7	-	-	-	-	11
Local húmedo	33	8	3	11	6	5	32	4	102
Local polvoriento	15	2	2	17	3	11	12	18	80
Riesgo de corrosión	1	-	-	-	-	-	-	2	3
Generadores/convertidores	-	-	-	-	-	-	-	-	-
Conductores para caldeo	-	-	-	-	-	-	1	-	1
Local mojado	2	-	-	1	-	-	14	1	18
Temporal para locales abiertos	12	81	87	61	23	65	112	355	796
Temporal para obras	11	35	57	42	12	51	34	64	306
Edificios de vivienda	48	241	147	240	94	198	436	384	1.788
Local comerc.sin púb.Concurren.	64	102	82	124	57	82	189	262	962
Oficinas sin pública concurrencia	7	28	19	29	12	4	47	60	206
Viviendas unifamiliares	191	151	201	280	106	199	437	449	2.014
Garajes con ventilación natural	3	5	10	13	11	26	9	18	95
Alumbrado exterior	6	5	4	16	1	4	35	12	83
Piscinas y fuentes	-	-	-	-	-	-	2	2	4
Total	401	663	626	849	329	654	1.372	1.646	6.540

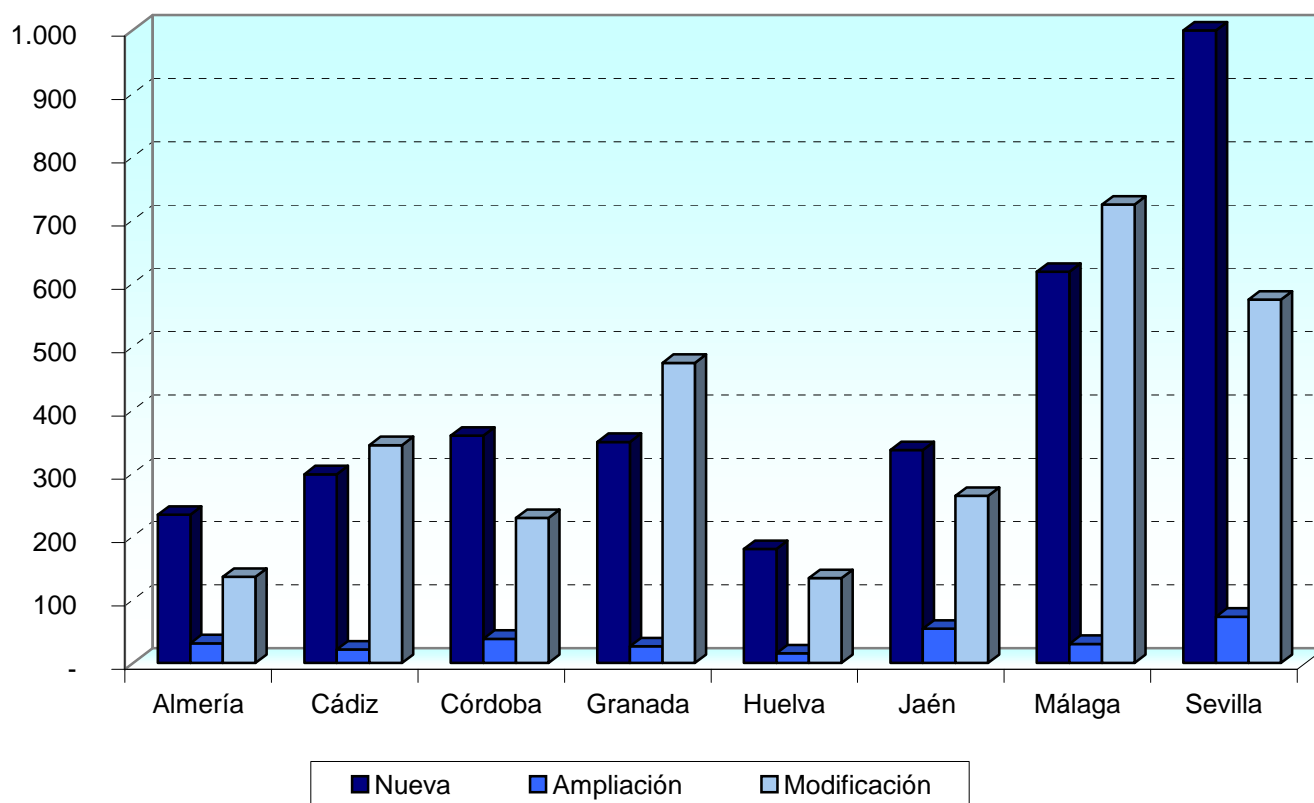
G7. Certificados de instalación por tipo de instalación



T8. Certificados de instalación por provincia y tipo de certificado

Provincia	Nueva	Ampliación	Modificación	Total
Almería	234	31	136	401
Cádiz	298	21	344	663
Córdoba	359	38	229	626
Granada	349	26	474	849
Huelva	180	15	134	329
Jaén	336	54	264	654
Málaga	618	30	724	1.372
Sevilla	999	73	574	1.646
Total	3.373	288	2.879	6.540

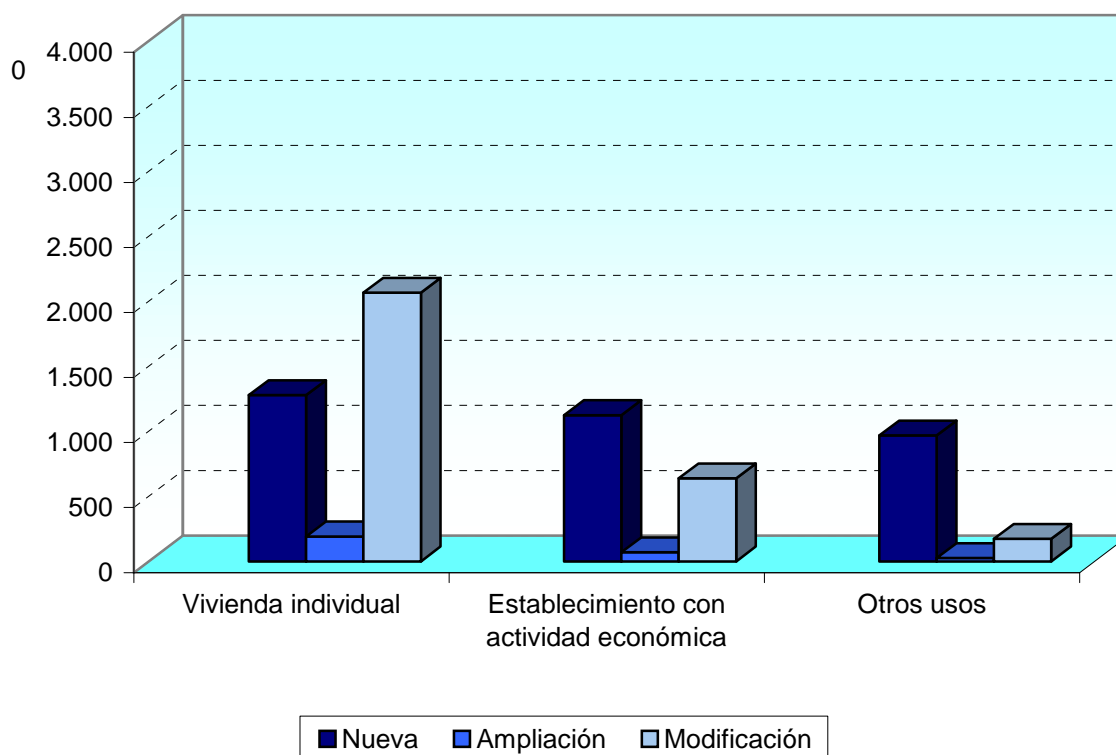
G8.1 Certificados de instalación por provincia y tipo de certificado



T9. Certificados de instalación por uso y tipo de certificado

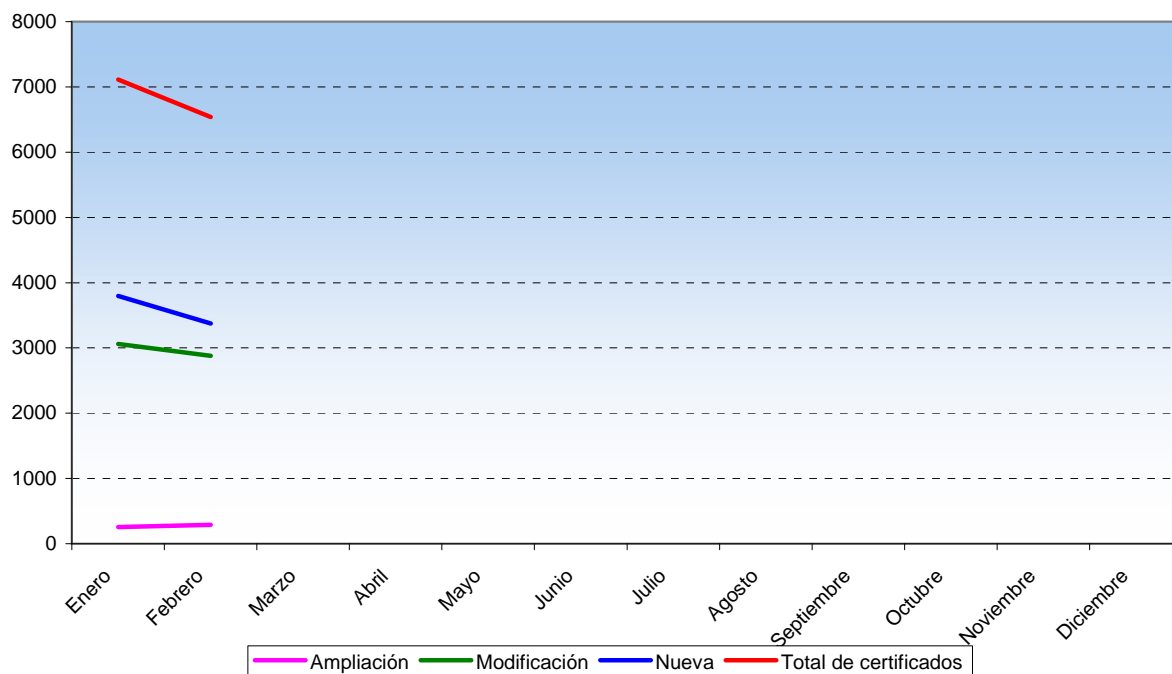
Uso	Nueva	Ampliación	Modificación	Total
Vivienda individual	1.279	192	2.066	3.537
Establecimiento con actividad económica	1.125	70	639	1.834
Alumbrado exterior	53	9	15	77
Alumbrado festivo de calles y análogos	62	1	4	67
Atracción de feria	453	-	27	480
Caseta o stand de feria	177	2	20	199
Fuente	2	-	-	2
Garajes con ventilación natural de hasta 5 plazas	69	1	18	88
Instalación de enlace	7	-	12	19
Piscina	1	1	3	5
Usos comunes	145	12	75	232
Total	3.373	288	2.879	6.540

G9. Certificados de instalación por uso y tipo de certificado





G10. Evolución de los certificados por tipo de certificado



G11. Evolución de los certificados por uso

